

Информация о подходах
тихоокеанских лососей
в Сахалино-Курильский регион
в 2015 г.

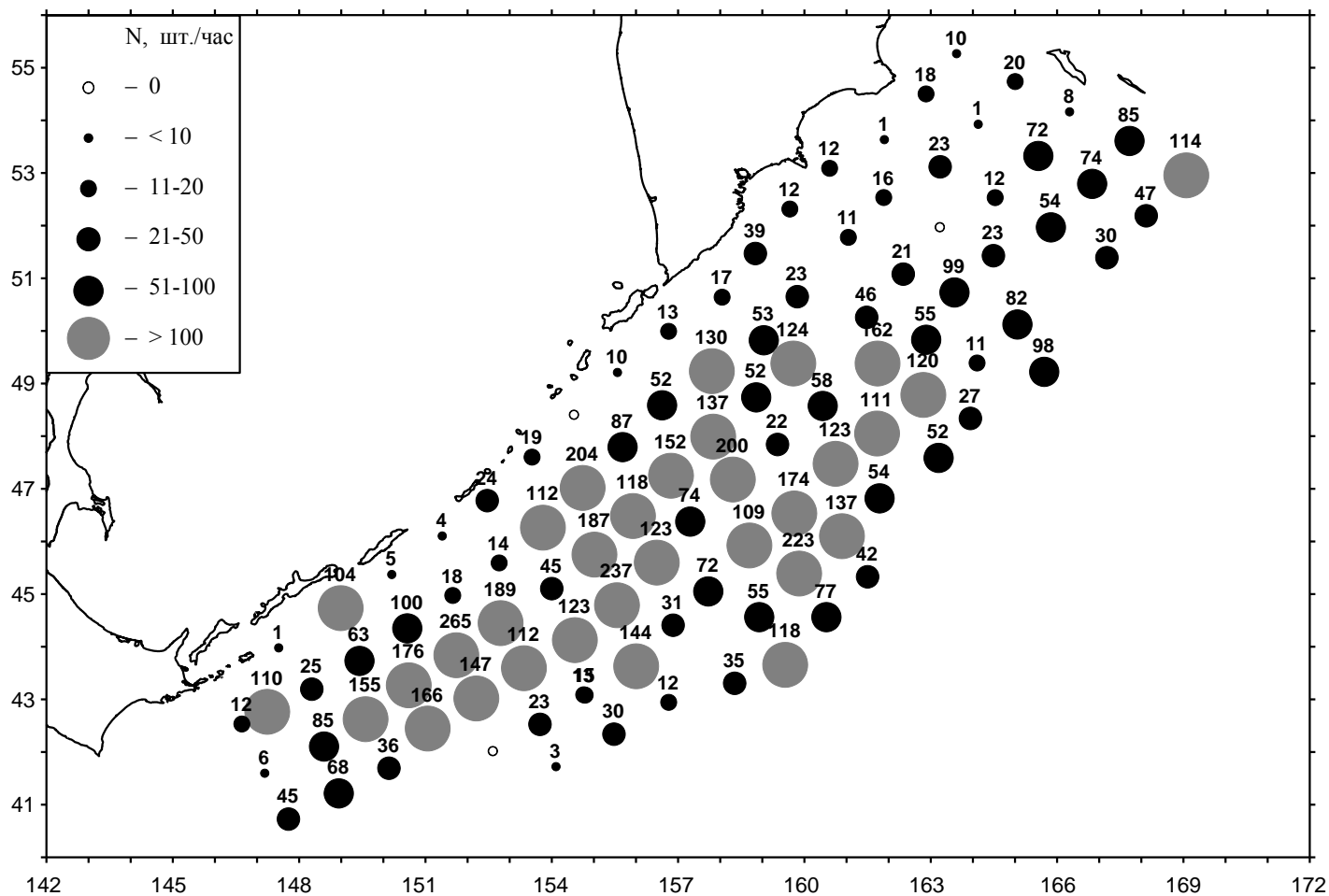
Сводная таблица рекомендуемого вылова лососей в Сахалинской области в 2015 г.

Район	Возможный вылов в 2015 г., тонн				
	горбуша	кета	сима	нерка	кижуч
Юго-западный Сахалин	20	2850	5	0	0
Северо-западный Сахалин	3300	1460	0	0	0
Подзона Восточно-Сахалинская	132300	12930	15	0	100
Зона Южно-Курильская	11450	16750	1	5	0

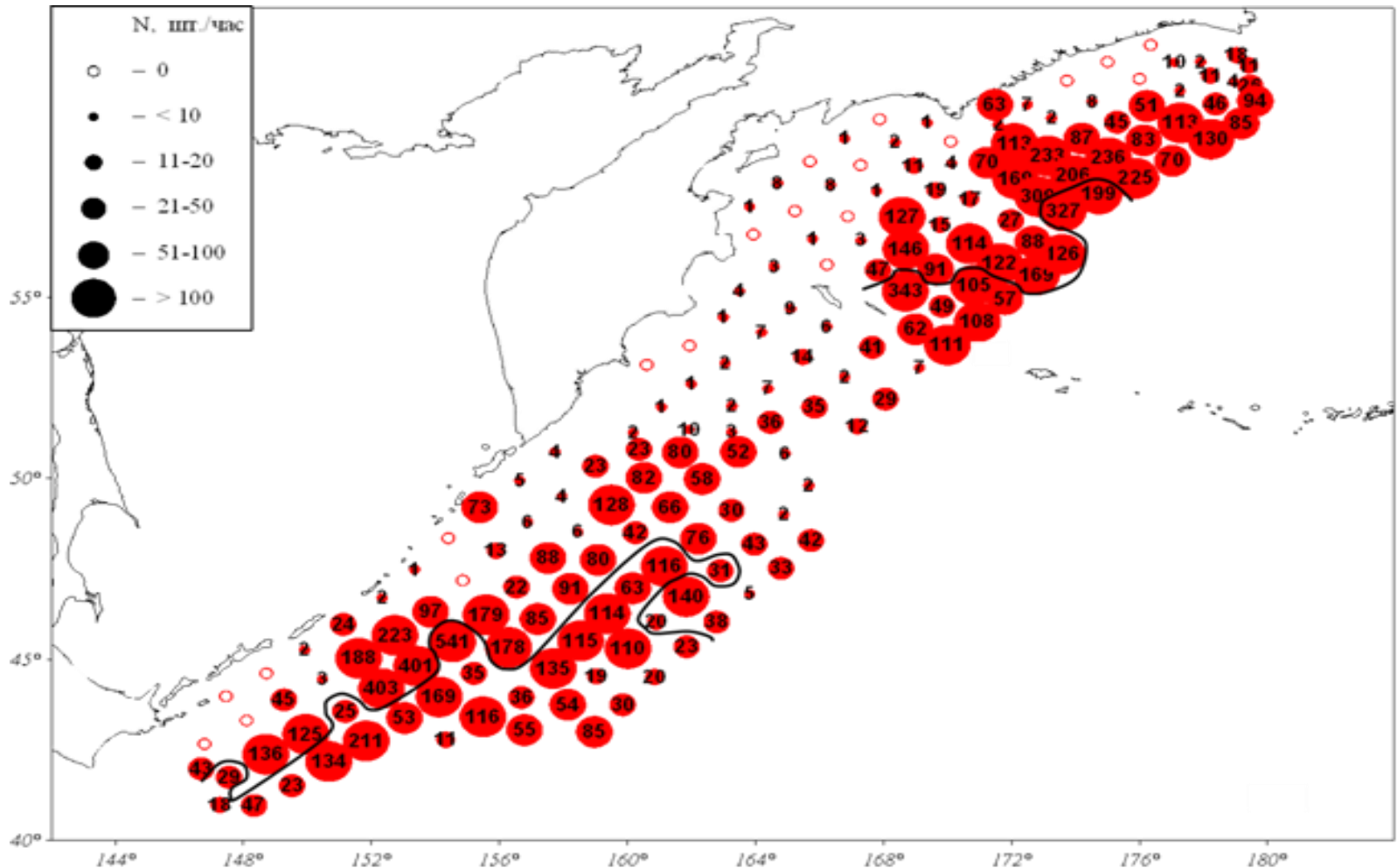
Количество молоди горбуши, мигрировавшей из контрольных рек Сахалина и Южных Курил весной 2014 г.

- Остров Итуруп. Из р. Рыбацкая скатилось **1910** тыс. мальков горбуши – одна из самых низких величин с **1980** г. (однако по сравнению с 2012 г. скат выше на 500 тыс. мальков)
- Залив Анива. Из р. Кура скатилось **4950** тыс. мальков горбуши – в три раза выше минимального 2012 г.
- Побережье зал. Терпения. Из р. Орловка скатилось **5690** тыс. мальков горбуши – в 4 раза выше уровня родительского поколения.
- Юго-восточный Сахалин. Из р. Дудинка скатилось **5140** тыс. мальков горбуши – уровень 2006 г. (в 2012 г скат - 190 тыс. мальков)

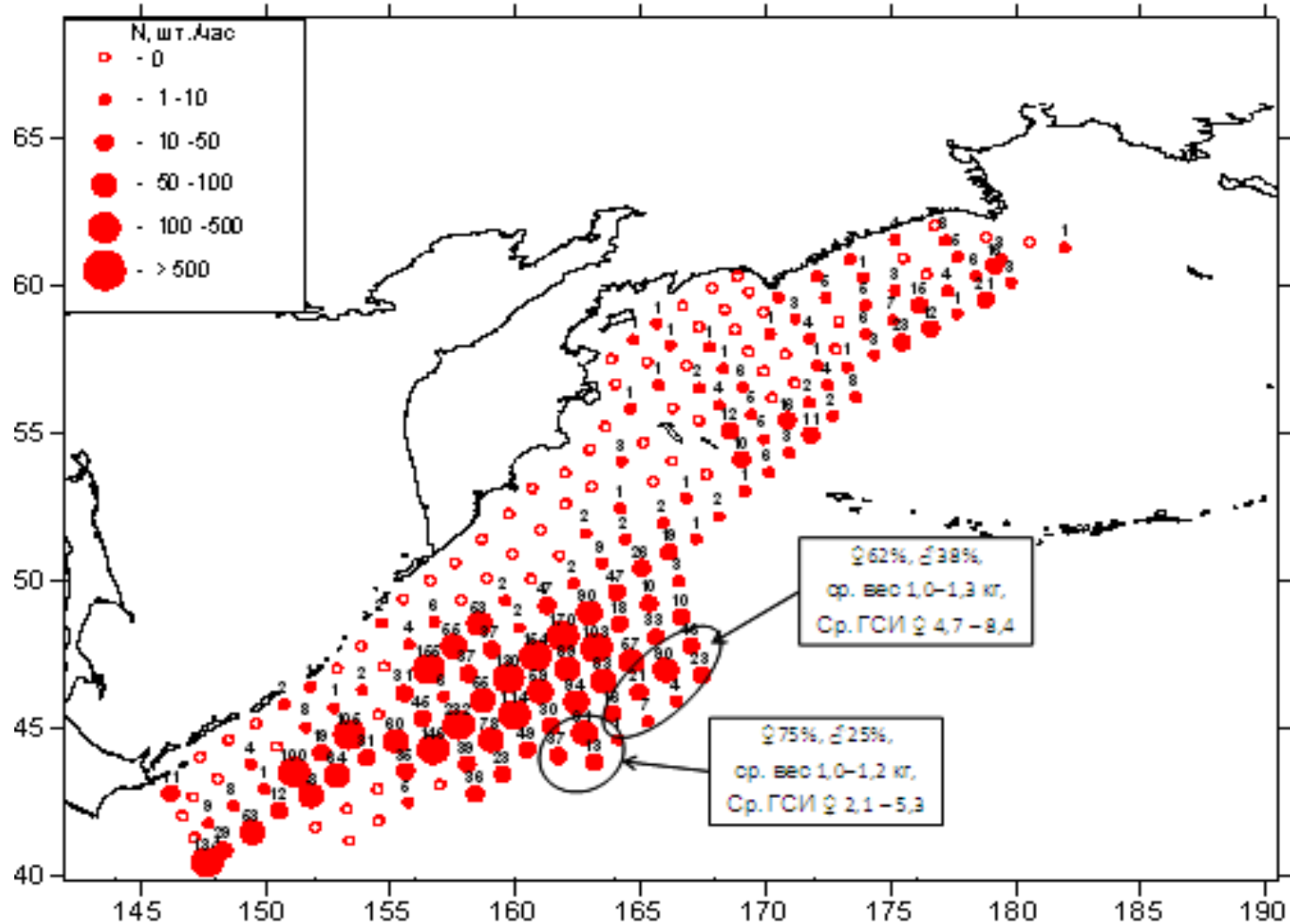
Пространственное распределение горбуши (шт./час траления) в северо-западной части Тихого океана в июле 2009 г. (по данным ТИПРО-Центра)



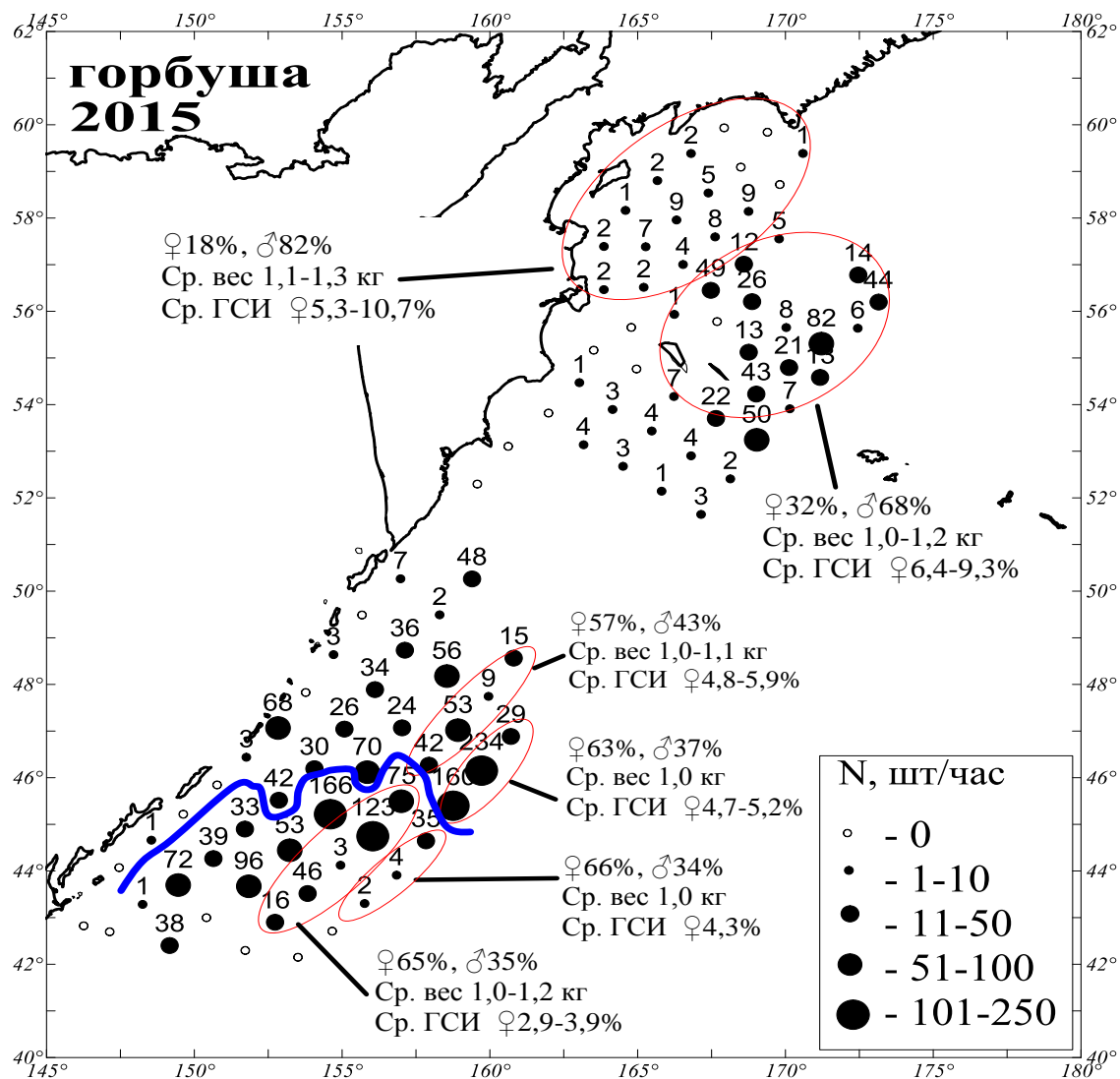
Распределение уловов горбуши
(шт./час траления) в западной части Берингова моря
и северо-западной части Тихого океана, июль 2011 г.
(по данным ТИНРО-Центра)



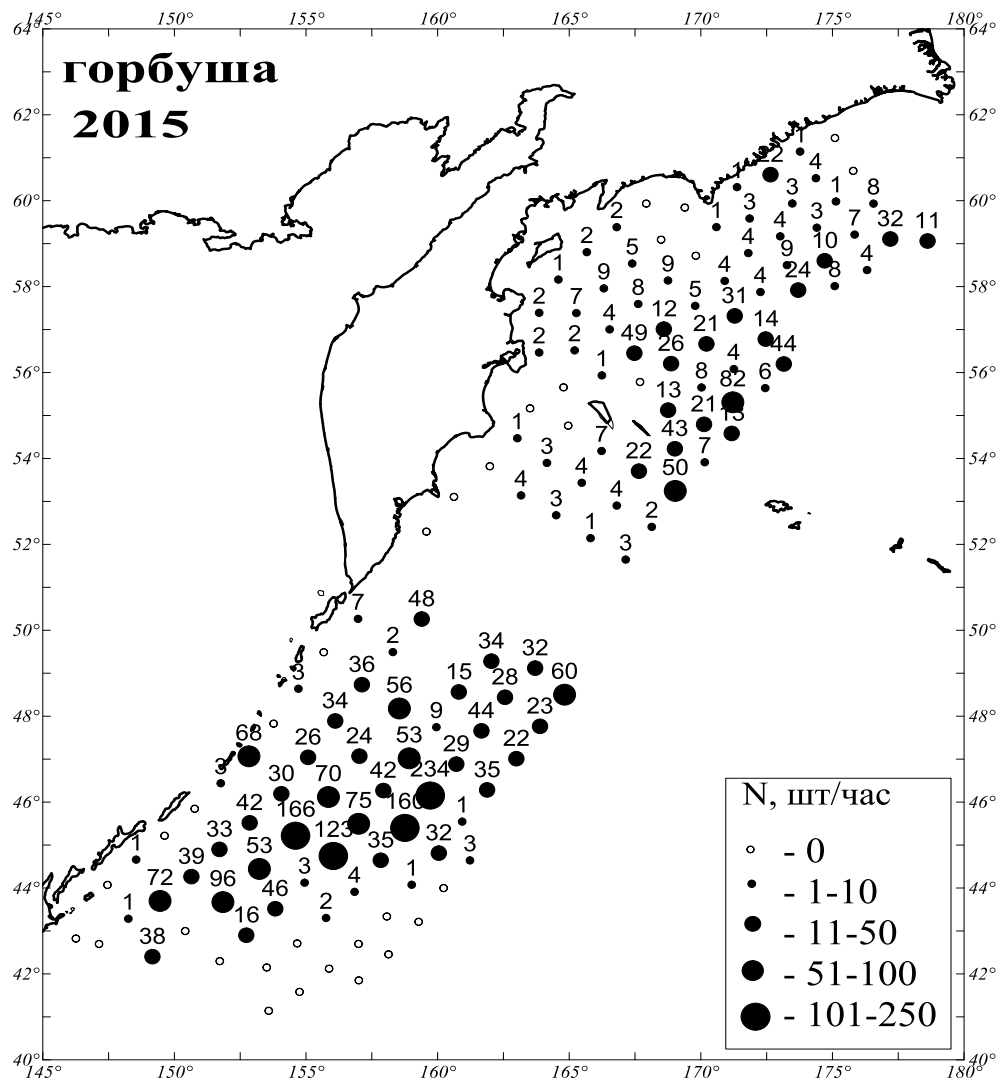
Распределение уловов горбуши (шт./час траления)
в западной части Берингова моря и северо-западной части
Тихого океана на 07 июля 2013 г. (по данным ТИНРО-Центра)



Распределение уловов горбуши (шт./час траления) в западной части Берингова моря и северо-западной части Тихого океана на 21 июня 2015 г. (по данным ТИПРО-Центра)



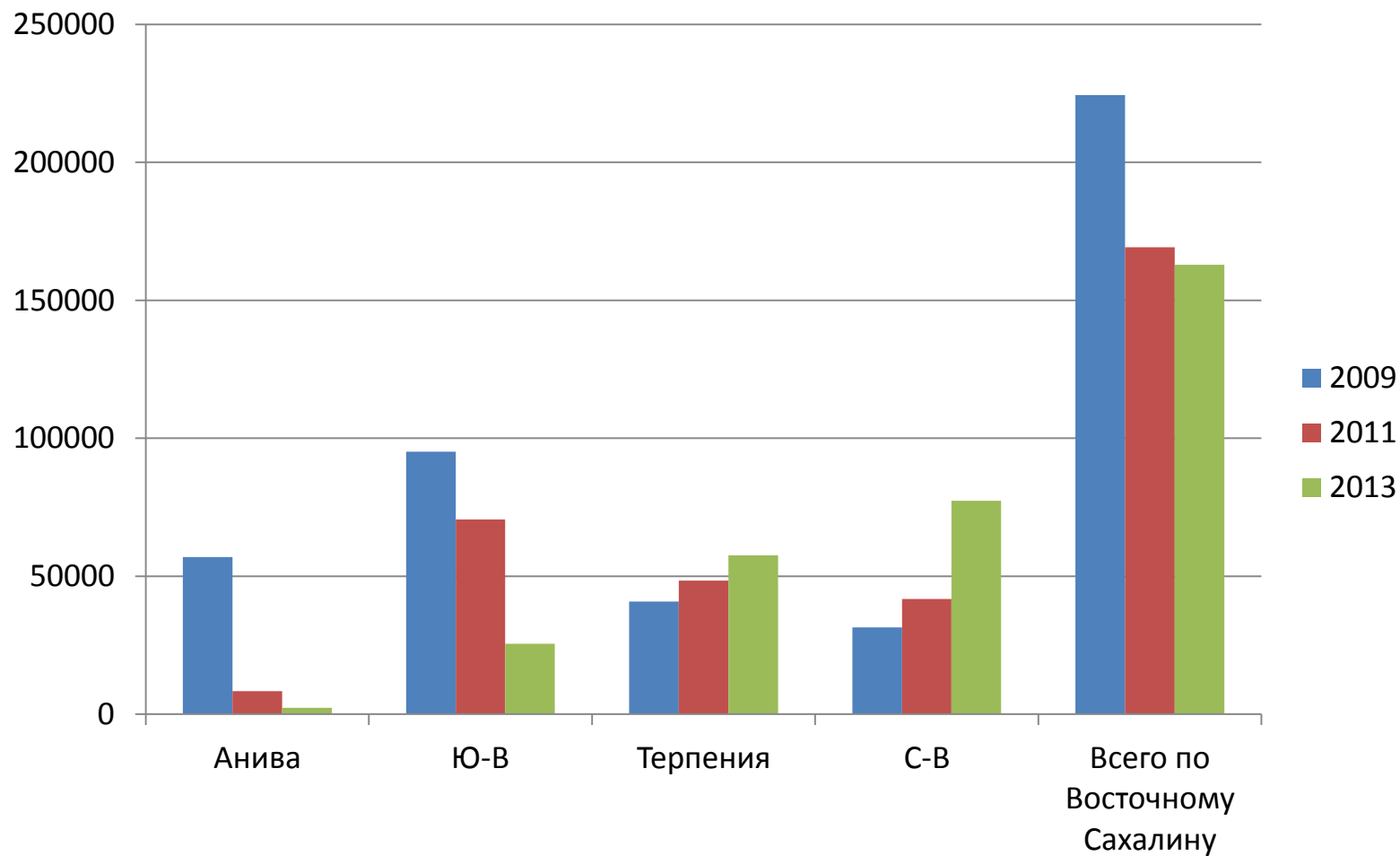
Распределение уловов горбуши (шт./час траления) в северо-западной части Тихого океана 01-29.06.2015 (по данным ТИНРО-Центра)



Уловы горбуши и кеты (шт./час траления)
в северо-западной части Тихого океана

Вид	Год								
	2007	2008	2009	2010	2011	2012	2013	2014	2015
Горбуша	55	30	85	52	71	64	31	25	31
Кета	5,5	6,6	9	5,2	3,3	9,5	2,9	2,5	6,1

Уловы горбуши на Восточном Сахалине 2009-2013 гг. (т)



Выводы

- Количество горбуши в прикурильских водах на уровне 2013 г. (пока ориентировочно около 300 млн. экз., или 320-350 тыс. т). Впервые для нечетных лет преобладает летняя форма.
- Съёмками судов ТИНРО-Центра подтверждены прогнозные ожидания СахНИРО по возможному вылову горбуши на Сахалине и Южных Курильских островах.